



PROBRASTEP è un profilo antiscivolo per scale in ottone naturale, ottone lucido, alluminio naturale e anodizzato argento, costituito da una aletta traforata che ne garantisce una perfetta presa con l'adesivo impiegato. La superficie a vista orizzontale è zigrinata mentre quella verticale perfettamente liscia. **PROBRASTEP** in ottone e alluminio è idoneo per qualsiasi tipo di scala interna con rivestimento in ceramica, cotto, legno e pietre naturali.

PROBRASTEP

OTTONE NATURALE E LUCIDO ZIGRINATO
ALLUMINIO NATURALE E ANODIZZ. ARGENTO



OTTONE NATURALE thermo packed 5 Pz
lunghezza barre 2,7 ml - conf. 20 PZ - 54 ml

Articolo	H mm		
PBPON 10	10		*
PBPON 125	12,5		*

OTTONE LUCIDO thermo packed
lunghezza barre 2,7 ml - conf. 20 PZ - 54 ml

Articolo	H mm		
PBPOL 10	10		*
PBPOL 125	12,5		*

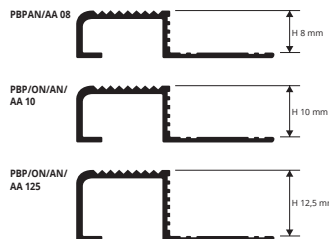


ALLUMINIO NATURALE thermo packed 5 Pz
lunghezza barre 2,7 ml - conf. 20 PZ - 54 ml

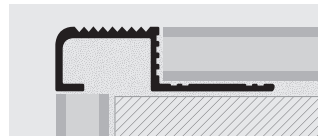
Articolo	H mm		
PBPAN 08	8		
PBPAN 10	10		
PBPAN 125	12,5		

ALLUMINIO ANODIZZATO ARGENTO thermo packed
lunghezza barre 2,7 ml - conf. 20 PZ - 54 ml

Articolo	H mm		
PBPAA 08	8		
PBPAA 10	10		
PBPAA 125	12,5		




ESEMPI E ISTRUZIONI TECNICHE DI POSA



1. Scegliere PROBRASTEP in funzione dello spessore della pavimentazione e della finitura desiderata.
2. Tagliare PROBRASTEP alla lunghezza desiderata.
3. Posare il rivestimento sull'alzata del gradino e applicare il collante sulla pedata dove sarà posato il profilo.
4. Riempire la cavità inferiore del profilo con adesivo ed applicarlo sulla pedata avendo cura di allinearlo con l'alzata precedentemente applicata.
5. Applicare l'adesivo sulla pedata avendo cura di ricoprire e posare il rivestimento sulla pedata avendo cura di allinearlo con il profilo. Rimuovere immediatamente residui di adesivo dalla superficie del profilo.
6. Stuccare accuratamente le fughe tra profilo e piastrella. Rimuovere immediatamente residui di stucco dalla superficie del profilo.

GAMMA COLORI



* = A richiesta, tempi di consegna e costi da concordare.